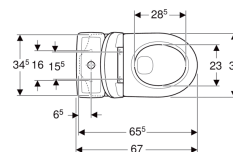
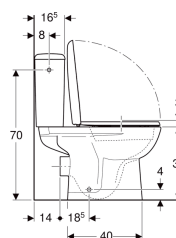
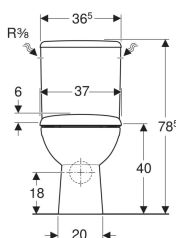


Pack WC au sol Geberit Renova avec réservoir attenant, sortie horizontale, avec abattant WC



Exemple d'image



Utilisation

- Pour alimentations en eau 3/8"

Caractéristiques

- Au sol
- Rinçage double touche
- Avec bride
- Réservoir réversible, pour alimentation latérale
- Type 1, volume total 6 l, selon EN 997
- Alimentation latérale

- Sortie horizontale
- Abattant WC en duroplast
- Couvercle d'abattant recouvrant

Caractéristiques techniques

Volume de chasse, réglage d'usine	6 et 3 l
Grand volume de chasse, plage de réglage	6 l
Petit volume de chasse, plage de réglage	3 l
Matériau	Céramique sanitaire

Contenu de la livraison

- Cuvette de WC
- Réservoir attenant
- Abattant WC
- Mécanisme de chasse complet
- Ecrus de fixation rapide pour réservoir apparent
- Matériel de fixation

N° de réf.	Couleur / surface	B	H	T	Charnières déclinables	Fermeture ralentie	Fixation	Matériau de charnière
501.756.00.1	blanc	37 cm	78.5 cm	67 cm	Non	Non	Par le bas	Acier inoxydable

Accessoires

- Kit de raccordement Geberit pour WC au sol
- Coude de raccordement 90° Geberit