

**SINGULIER**

*Receveur en Neoroc*



*Jacob Delafon*  
PARIS

# SINGULIER

*Un receveur de douche extraplat qui répond à toutes vos envies !*



## • VOS ENVIES DE QUALITÉ

Singulier est réalisé en NEOROC, un matériau à base de charge minérale et de résine revêtu d'un gel coat très résistant.

### LES BÉNÉFICES DU NEOROC SONT NOMBREUX :



#### **DURABLE**

Résistance aux rayures, aux chocs, aux taches  
Bonne tenue aux UV.



#### **SOLIDE**

Une robustesse élevée et une absence de déformation même sous une lourde charge.



#### **FACILE D'ENTRETIEN**

La surface non poreuse est facile à nettoyer, tout en restant douce au toucher.

Gelcoat, grade sanitaire.  
Épaisseur : 0,7 à 1,4 mm



Matériau composite teinté dans la masse,  
charge minérale et résine de 29 mm  
d'épaisseur

## • VOS ENVIES DE SÉCURITÉ

Singulier offre le meilleur compromis entre une surface légèrement texturée pour ses caractéristiques antidérapantes et suffisamment lisse pour faciliter l'entretien et éviter la rétention d'eau sujette à des dépôts calcaires.



#### **ANTIDÉRAPANT**

Un laboratoire extérieur indépendant certifie les propriétés antidérapante du receveur. Il est PN12 selon la norme NF et classé A selon la norme DIN. C'est un juste équilibre entre une surface antidérapante et une surface facile à nettoyer.



#### **ACCESSIBLE**

L'absence de «marche» à l'entrée du receveur le rend adapté aux personnes à mobilité réduite.



#### **GARANTI 5 ANS**

Nous sommes suffisamment confiant dans la qualité de notre produit pour vous offrir une extension de la garantie légale de 3 ans contre tout vice de fabrication.



## • VOS ENVIES D'ESTHÉTIQUE

Singulier reprend tous les codes esthétiques des plus beaux receveurs imitant la pierre naturelle.

### ÉLÉGANCE DE LA FINITION

La surface reproduit fidèlement la texture mate d'une ardoise.

### DESIGN ÉPURÉ

Vidage caché avec grille en acier inoxydable adapté à la couleur du receveur et encastrée pour ne pas se prendre les pieds dedans !

### DÉCORATION PERSONNALISABLE

Un choix parmi 4 couleurs tendances.

### TOUS TYPES D'INSTALLATION

Le fond plat facilite une pose surélevée, posée au sol ou encastré à fleur de sol.


### DÉCOUPE PERSONNALISABLE

Pour s'adapter à tous les espaces, nous vous proposons 1800 combinaisons en usine.

A défaut, le receveur peut aussi être découpé par votre installateur.

### POIDS RÉDUIT DE 30%


Le poids allégé de 34 kg par m<sup>2</sup> rend le transport et la manipulation plus aisés et réduit le risque de casse.



**BLANC**  
-SHM avec capot inox blanc



**SABLE CLAIR**  
-MAM avec capot inox brossé



**GRIS SAGE**  
-MGZ avec capot inox brossé



**ARDOISE**  
-NAD avec capot inox gris ardoise



*Singulier répond au plus haut standard de qualité de l'industrie*

Tests réalisés	Suivant norme	Résultats	Bénéfices consommateurs
<b>Résistance mécanique</b>	EN 14527 Un poids de 100 kg est appliqué au centre du receveur préalablement surélevé. Nous sommes allés au-delà de la norme et avons appliqué 150 kg aux différents points du receveur.	<b>Conforme :</b> Au bout de 10 minutes et après retrait des 150 kg, absence de fissure ou de déformation.	<b>Résistance aux charges lourdes, pas d'affaissement.</b>
<b>Résistance aux rayures</b>	Test interne Une pointe en acier sur laquelle est appliquée une force croissante correspondant à un poids de 2 à 15 kg se déplace sur le receveur.	<b>Conforme :</b> Jusqu'à 3 kg, aucune trace visible à l'œil nu après nettoyage.	<b>Surface résistante même en cas d'utilisation non recommandée de produits légèrement abrasifs.</b>
<b>Résistance aux impacts (chute d'objets)</b>	EN 198 Une bille en acier d'un poids de 200 gr est lâchée à une distance d'un mètre au dessus du receveur.	<b>Conforme :</b> Absence de marque d'impact ou d'éclat.	<b>Résistance à la chute d'objets (flacons, douchette à main,...).</b>
<b>Résistance aux chocs thermiques</b>	EN 14527 De l'eau à 75°C puis à 12°C est déversée à 100 reprises sur le receveur.	<b>Conforme :</b> Pas de changement esthétique. Absence de déformation et de décoloration.	<b>Tenue des couleurs dans le temps, pas de déformation.</b>
<b>Résistances aux agents chimiques et aux taches</b>	EN 15527 Quelques gouttes d'acide, de sodium, d'éthanol, d'eau de javel, de bleu de méthylène sont déposées sur le receveur pendant 2 heures.	<b>Conforme :</b> Pas d'altération, pas de tache après nettoyage à l'eau.	<b>Nettoyage facile même en cas de contact avec des produits non recommandés (colorants).</b>
<b>Rétention d'eau</b>	EN 14527 Une quantité de 2 litres d'eau est répandue à égalité dans les 4 coins du receveur.	<b>Conforme :</b> Pentes d'évacuation de l'eau suffisantes pour assurer l'écoulement jusqu'au vidage.	<b>Absence de flaques d'eau après la douche et donc dépôt de calcaire moindre.</b>

# Un large choix de 35 dimensions et 4 couleurs

Largeur 70 cm	Code modèle
90 x 70 x 3 cm	E67000
100 x 70 x 3 cm	E67001
110 x 70 x 3 cm	E67002
120 x 70 x 3 cm	E67003
130 x 70 x 3 cm	E67004
140 x 70 x 3 cm	E67005
150 x 70 x 3 cm	E67006
160 x 70 x 3 cm	E67007
170 x 70 x 3 cm	E67008
180 x 70 x 3 cm	E67009
190 x 70 x 3 cm	E67010

Largeur 80 cm	Code modèle
80 x 80 x 3 cm	E67032
100 x 80 x 3 cm	E67011
110 x 80 x 3 cm	E67012
120 x 80 x 3 cm	E67013
130 x 80 x 3 cm	E67014
140 x 80 x 3 cm	E67015
150 x 80 x 3 cm	E67016
160 x 80 x 3 cm	E67017
170 x 80 x 3 cm	E67018
180 x 80 x 3 cm	E67019
190 x 80 x 3 cm	E67020
200 x 80 x 3 cm	E67034

Largeur 90 cm	Code modèle
90 x 90 x 3 cm	E67033
100 x 90 x 3 cm	E67021
110 x 90 x 3 cm	E67022
120 x 90 x 3 cm	E67023
130 x 90 x 3 cm	E67024
140 x 90 x 3 cm	E67025
150 x 90 x 3 cm	E67026
160 x 90 x 3 cm	E67027
170 x 90 x 3 cm	E67028
180 x 90 x 3 cm	E67029
190 x 90 x 3 cm	E67030
200 x 90 x 3 cm	E67035

Pour toutes les tailles, l'emplacement de la bonde se trouve sur le petit côté.

## 2 COULEURS STOCKÉES

Couleur	Code finition	Correspondance RAL
Blanc	-SHM	RAL 9003
Ardoise	-NAD	RAL 7015

## 2 COULEURS À LA CONTREMARQUE\*

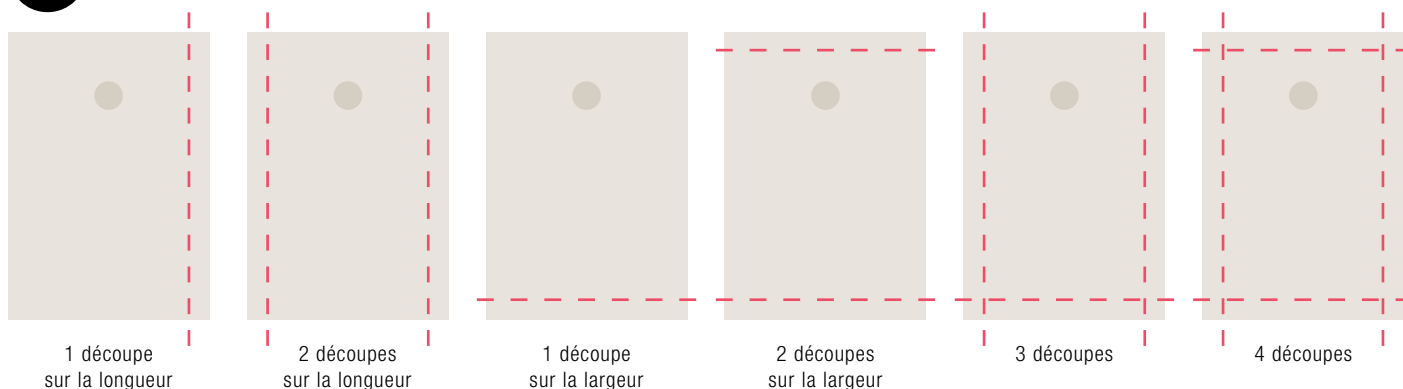
Couleur	Code finition	Correspondance RAL
Gris sage*	-MGZ	RAL 7044
Sable clair*	-MAM	RAL 1013

\* Couleurs disponibles à partir de janvier 2021

# 1800 possibilités de découpe sur-mesure :



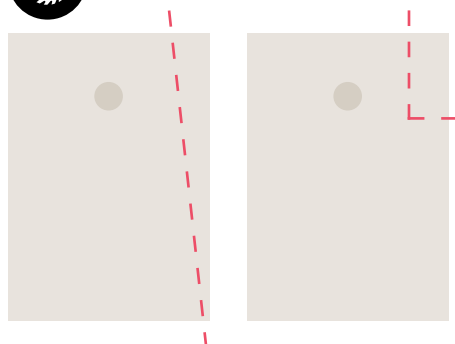
**EN USINE : DÉCOUPE SUR-MESURE LORS DE LA COMMANDE\*\***



\*\* à partir de janvier 2021



**SUR PLACE : DÉCOUPE PAR L'INSTALLATEUR**



Nota : la découpe doit se faire à la disqureuse diamant

[www.jacobdelafon.fr](http://www.jacobdelafon.fr)


Kohler France  
Immeuble Le Cap  
3, rue de Brennus  
93631 La Plaine Saint-Denis Cedex  
Tél : + 33 1 49 17 37 37

**E67012**



**Collection :** SINGULIER

**Couleur\* :**



**Principaux atouts :**



**Caractéristiques techniques**

- DIMENSIONS : 110 x 80 x 3 cm
- MATÉRIAU : Neoroc
- NORMES ET RÉGLEMENTATIONS : CE
- DIAMÈTRE DE BONDE (CM) : 9
- NIVEAU D'ADHÉRENCE : PN12 selon norme NF (Classe A selon norme DIN)
- KIT DE RÉHAUSSE EN OPTION : Non

- POIDS : 31 kg
- TYPE D'INSTALLATION : Surélevé, posé ou encastré
- FORME : Rectangulaire
- MOTIF DE SURFACE : Texturé ardoise
- LIVRÉ AVEC BONDE : Non
- A COMMANDER séparément et impérativement : E9A1364-CP, vidage extraplat, débit 36 l/min

**Bénéfices consommateurs**

- MATÉRIAU DE QUALITÉ : Fabriqué en Neoroc, un matériau composé de poudre de marbre et de résine, il est revêtu d'un gel coat sanitaire très résistant
- HAUTE QUALITÉ TESTÉE : Pas de rétention d'eau, pas de déformation, résistance aux tâches, aux chocs mécaniques, aux rayures et aux chocs thermiques
- DESIGN ÉPURÉ : Receveur extraplat de 3 cm de hauteur avec capot de bonde encastré et de la même couleur que le receveur
- SÉCURITÉ : receveur antidérapant PN12 suivant la norme NF
- ARDOISE : Surface imitant une ardoise naturelle, finition mate en blanc ou gris anthracite

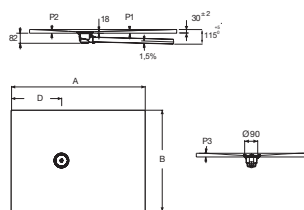
**Bénéfices installateurs**

- 3 TYPES D'INSTALLATION : A poser, à encastrer ou à surélever. Accessoire complémentaire en option : bonde extraplate E6266-NF
- POSE ENCASTRÉE : Angles quasi-droits pour une pose affleurante avec le carrelage et respect des dimensions au millimètre près
- FACILITÉ DE POSE : Fond plat et lisse, sans décaissement
- REDÉCOUPABLE : Découpe possible à la meuleuse d'angle et disque diamant

**Produits requis**

- E9A1364 : Bonde extra-plate sans capot

**Dessin technique**



	A mm	B mm	D mm	P1	P2	P3
E67000	900	700	300	3%	6%	5,1%
E67001	1000	700	300	2,6%	6%	5,1%
E67002	1100	700	350	2,4%	6,1%	5,1%
E67003	1000	700	350	2,1%	5,1%	5,1%
E67004	1300	700	350	1,9%	5,1%	5,1%
E67005	1400	700	350	1,7%	5,1%	5,1%
E67006	1500	700	350	1,6%	5,1%	5,1%
E67007	1600	700	531	1,7%	3,4%	5,1%
E67008	1700	700	631	1,7%	2,8%	5,1%
E67009	1800	700	631	1,5%	2,8%	5,1%
E67010	1900	700	731	1,5%	2,5%	5,1%
E67022	800	800	400	4,5%	4,5%	4,5%
E67011	1000	800	300	2,6%	6%	4,5%
E67012	1100	800	400	2,6%	4,5%	4,5%
E67013	1200	800	400	2,2%	4,5%	4,5%
E67014	1300	800	400	2%	4,5%	4,5%
E67015	1400	800	400	1,8%	4,5%	4,5%
E67016	1500	800	400	1,6%	4,5%	4,5%
E67017	1600	800	531	1,7%	3,4%	4,5%
E67018	1700	800	631	1,7%	2,8%	4,5%
E67019	1800	800	731	1,7%	2,5%	4,5%
E67020	1900	800	731	1,5%	2,5%	4,5%
E67024	2000	800	831	1,5%	2,2%	4,5%
E67033	900	900	450	4%	4%	4%
E67021	1000	900	300	2,6%	6%	4%
E67022	1100	900	450	2,8%	4%	4%
E67023	1200	900	450	2,4%	4%	4%
E67024	1300	900	450	2,1%	4%	4%
E67025	1400	900	450	1,9%	4%	4%
E67026	1500	900	450	1,7%	4%	4%
E67027	1600	900	531	1,7%	3,4%	4%
E67028	1700	900	631	1,7%	2,8%	4%
E67029	1800	900	731	1,7%	2,5%	4%
E67030	1900	900	731	1,5%	2,5%	4%
E67035	2000	900	831	1,5%	2,2%	4%

Descriptif CCTP : Receveur rectangulaire 110 x 80 cm. E67012. Collection : SINGULIER. DIMENSIONS : 110 x 80 x 3 cm. POIDS : 31 kg. MATÉRIAU : Neoroc. TYPE D'INSTALLATION : Surélevé, posé ou encastré. NORMES ET RÉGLEMENTATIONS : CE. FORME : Rectangulaire. DIAMÈTRE DE BONDE (CM) : 9. MOTIF DE SURFACE : Texturé ardoise. NIVEAU D'ADHÉRENCE : PN12 selon norme NF (Classe A selon norme DIN). LIVRÉ AVEC BONDE : Non. KIT DE RÉHAUSSE EN OPTION : Non. A COMMANDER séparément et impérativement : E9A1364-CP, vidage extraplat, débit 36 l/min.


\*En raison des variations possibles dans le réglage de votre ordinateur et de votre imprimante, de facteurs techniques et des caractéristiques particulières de certaines de nos finitions, les couleurs ne sont pas représentatives de la réalité mais sont seulement une indication.

E67013



Collection : SINGULIER

Couleur\* :



Principaux atouts :



### Caractéristiques techniques

- DIMENSIONS : 120 x 80 x 3 cm
- MATÉRIAU : Neoroc
- NORMES ET RÉGLEMENTATIONS : CE
- DIAMÈTRE DE BONDE (CM) : 9
- NIVEAU D'ADHÉRENCE : PN12 selon norme NF (Classe A selon norme DIN)
- KIT DE RÉHAUSSE EN OPTION : Non

- POIDS : 34 kg
- TYPE D'INSTALLATION : Surélevé, posé ou encastré
- FORME : Rectangulaire
- MOTIF DE SURFACE : Texturé ardoise
- LIVRÉ AVEC BONDE : Non
- A COMMANDER séparément et impérativement : E9A1364-CP, vidage extraplat, débit 36 l/min

### Bénéfices consommateurs

- MATÉRIAU DE QUALITÉ : Fabriqué en Neoroc, un matériau composé de poudre de marbre et de résine, il est revêtu d'un gel coat sanitaire très résistant
- HAUTE QUALITÉ TESTÉE : Pas de rétention d'eau, pas de déformation, résistance aux tâches, aux chocs mécaniques, aux rayures et aux chocs thermiques
- DESIGN ÉPURÉ : Receveur extraplat de 3 cm de hauteur avec capot de bonde encastré et de la même couleur que le receveur
- SÉCURITÉ : receveur antidérapant PN12 suivant la norme NF
- ARDOISE : Surface imitant une ardoise naturelle, finition mate en blanc ou gris anthracite

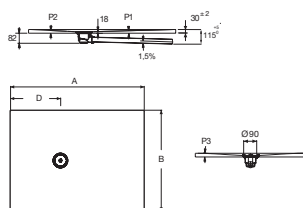
### Bénéfices installateurs

- 3 TYPES D'INSTALLATION : A poser, à encastrer ou à surélever. Accessoire complémentaire en option : bonde extraplate E6266-NF
- POSE ENCASTRÉE : Angles quasi-droits pour une pose affleurante avec le carrelage et respect des dimensions au millimètre près
- FACILITÉ DE POSE : Fond plat et lisse, sans décaissement
- REDÉCOUPABLE : Découpe possible à la meuleuse d'angle et disque diamant

### Produits requis

- E9A1364 : Bonde extra-plate sans capot

### Dessin technique



	A mm	B mm	D mm	P1	P2	P3
E67000	900	700	300	3%	6%	5,1%
E67001	1000	700	300	2,6%	6%	5,1%
E67002	1100	700	350	2,4%	6,1%	5,1%
E67003	1000	700	350	2,1%	5,1%	5,1%
E67004	1300	700	350	1,9%	5,1%	5,1%
E67005	1400	700	350	1,7%	5,1%	5,1%
E67006	1500	700	350	1,6%	5,1%	5,1%
E67007	1600	700	531	1,7%	3,4%	5,1%
E67008	1700	700	631	1,7%	2,8%	5,1%
E67009	1800	700	631	1,5%	2,8%	5,1%
E67010	1900	700	731	1,5%	2,5%	5,1%
E67022	800	800	400	4,5%	4,5%	4,5%
E67011	1000	800	300	2,6%	6%	4,5%
E67012	1100	800	400	2,6%	4,5%	4,5%
E67013	1200	800	400	2,2%	4,5%	4,5%
E67014	1300	800	400	2%	4,5%	4,5%
E67015	1400	800	400	1,8%	4,5%	4,5%
E67016	1500	800	400	1,6%	4,5%	4,5%
E67017	1600	800	531	1,7%	3,4%	4,5%
E67018	1700	800	631	1,7%	2,8%	4,5%
E67019	1800	800	731	1,7%	2,5%	4,5%
E67020	1900	800	731	1,5%	2,5%	4,5%
E67024	2000	800	831	1,5%	2,2%	4,5%
E67033	900	900	450	4%	4%	4%
E67021	1000	900	300	2,6%	6%	4%
E67022	1100	900	450	2,8%	4%	4%
E67023	1200	900	450	2,4%	4%	4%
E67024	1300	900	450	2,1%	4%	4%
E67025	1400	900	450	1,9%	4%	4%
E67026	1500	900	450	1,7%	4%	4%
E67027	1600	900	531	1,7%	3,4%	4%
E67028	1700	900	631	1,7%	2,8%	4%
E67029	1800	900	731	1,7%	2,5%	4%
E67030	1900	900	731	1,5%	2,5%	4%
E67035	2000	900	831	1,5%	2,2%	4%

Descriptif CCTP : Receveur rectangulaire 120 x 80 cm. E67013. Collection : SINGULIER. DIMENSIONS : 120 x 80 x 3 cm. POIDS : 34 kg. MATÉRIAU : Neoroc. TYPE D'INSTALLATION : Surélevé, posé ou encastré. NORMES ET RÉGLEMENTATIONS : CE. FORME : Rectangulaire. DIAMÈTRE DE BONDE (CM) : 9. MOTIF DE SURFACE : Texturé ardoise. NIVEAU D'ADHÉRENCE : PN12 selon norme NF (Classe A selon norme DIN). LIVRÉ AVEC BONDE : Non. KIT DE RÉHAUSSE EN OPTION : Non. A COMMANDER séparément et impérativement : E9A1364-CP, vidage extraplat, débit 36 l/min.


\*En raison des variations possibles dans le réglage de votre ordinateur et de votre imprimante, de facteurs techniques et des caractéristiques particulières de certaines de nos finitions, les couleurs ne sont pas représentatives de la réalité mais sont seulement une indication.

E67015



Collection : SINGULIER

Couleur\* :



Principaux atouts :



**Caractéristiques techniques**

- DIMENSIONS : 140 x 80 x 3 cm
- MATÉRIAU : Neoroc
- NORMES ET RÉGLEMENTATIONS : CE
- DIAMÈTRE DE BONDE (CM) : 9
- NIVEAU D'ADHÉRENCE : PN12 selon norme NF (Classe A selon norme DIN)
- KIT DE RÉHAUSSE EN OPTION : Non

- POIDS : 40 kg
- TYPE D'INSTALLATION : Surélevé, posé ou encastré
- FORME : Rectangulaire
- MOTIF DE SURFACE : Texturé ardoise
- LIVRÉ AVEC BONDE : Non
- A COMMANDER séparément et impérativement : E9A1364-CP, vidage extraplat, débit 36 l/min

**Bénéfices consommateurs**

- MATÉRIAU DE QUALITÉ : Fabriqué en Neoroc, un matériau composé de poudre de marbre et de résine, il est revêtu d'un gel coat sanitaire très résistant
- HAUTE QUALITÉ TESTÉE : Pas de rétention d'eau, pas de déformation, résistance aux tâches, aux chocs mécaniques, aux rayures et aux chocs thermiques
- DESIGN ÉPURÉ : Receveur extraplat de 3 cm de hauteur avec capot de bonde encastré et de la même couleur que le receveur
- SÉCURITÉ : receveur antidérapant PN12 suivant la norme NF
- ARDOISE : Surface imitant une ardoise naturelle, finition mate en blanc ou gris anthracite

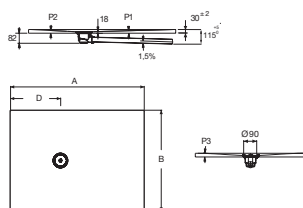
**Bénéfices installateurs**

- 3 TYPES D'INSTALLATION : A poser, à encastrer ou à surélever. Accessoire complémentaire en option : bonde extraplate E6266-NF
- POSE ENCASTRÉE : Angles quasi-droits pour une pose affleurante avec le carrelage et respect des dimensions au millimètre près
- FACILITÉ DE POSE : Fond plat et lisse, sans décaissement
- REDÉCOUPABLE : Découpe possible à la meuleuse d'angle et disque diamant

**Produits requis**

- E9A1364 : Bonde extra-plate sans capot

**Dessin technique**



	A mm	B mm	D mm	P1	P2	P3
E67000	900	700	300	3%	6%	5,1%
E67001	1000	700	300	2,6%	6%	5,1%
E67002	1100	700	350	2,4%	6,1%	5,1%
E67003	1000	700	350	2,1%	5,1%	5,1%
E67004	1300	700	350	1,9%	5,1%	5,1%
E67005	1400	700	350	1,7%	5,1%	5,1%
E67006	1500	700	350	1,6%	5,1%	5,1%
E67007	1600	700	531	1,7%	3,4%	5,1%
E67008	1700	700	631	1,7%	2,8%	5,1%
E67009	1800	700	631	1,5%	2,8%	5,1%
E67010	1900	700	731	1,5%	2,5%	5,1%
E67022	800	800	400	4,5%	4,5%	4,5%
E67011	1000	800	300	2,6%	6%	4,5%
E67012	1100	800	400	2,6%	4,5%	4,5%
E67013	1200	800	400	2,2%	4,5%	4,5%
E67014	1300	800	400	2%	4,5%	4,5%
E67015	1400	800	400	1,8%	4,5%	4,5%
E67016	1500	800	400	1,6%	4,5%	4,5%
E67017	1600	800	531	1,7%	3,4%	4,5%
E67018	1700	800	631	1,7%	2,8%	4,5%
E67019	1800	800	731	1,7%	2,5%	4,5%
E67020	1900	800	731	1,5%	2,5%	4,5%
E67024	2000	800	831	1,5%	2,2%	4,5%
E67033	900	900	450	4%	4%	4%
E67021	1000	900	300	2,6%	6%	4%
E67022	1100	900	450	2,8%	4%	4%
E67023	1200	900	450	2,4%	4%	4%
E67024	1300	900	450	2,1%	4%	4%
E67025	1400	900	450	1,9%	4%	4%
E67026	1500	900	450	1,7%	4%	4%
E67027	1600	900	531	1,7%	3,4%	4%
E67028	1700	900	631	1,7%	2,8%	4%
E67029	1800	900	731	1,7%	2,5%	4%
E67030	1900	900	731	1,5%	2,5%	4%
E67035	2000	900	831	1,5%	2,2%	4%

Descriptif CCTP : Receveur rectangulaire 140 x 80 cm. E67015. Collection : SINGULIER. DIMENSIONS : 140 x 80 x 3 cm. POIDS : 40 kg. MATÉRIAU : Neoroc. TYPE D'INSTALLATION : Surélevé, posé ou encastré. NORMES ET RÉGLEMENTATIONS : CE. FORME : Rectangulaire. DIAMÈTRE DE BONDE (CM) : 9. MOTIF DE SURFACE : Texturé ardoise. NIVEAU D'ADHÉRENCE : PN12 selon norme NF (Classe A selon norme DIN). LIVRÉ AVEC BONDE : Non. KIT DE RÉHAUSSE EN OPTION : Non. A COMMANDER séparément et impérativement : E9A1364-CP, vidage extraplat, débit 36 l/min.


\*En raison des variations possibles dans le réglage de votre ordinateur et de votre imprimante, de facteurs techniques et des caractéristiques particulières de certaines de nos finitions, les couleurs ne sont pas représentatives de la réalité mais sont seulement une indication.

E67017



Collection : SINGULIER

Couleur\* :



Principaux atouts :



### Caractéristiques techniques

- DIMENSIONS : 160 x 80 x 3 cm
- MATÉRIAU : Neoroc
- NORMES ET RÉGLEMENTATIONS : CE
- DIAMÈTRE DE BONDE (CM) : 9
- NIVEAU D'ADHÉRENCE : PN12 selon norme NF (Classe A selon norme DIN)
- KIT DE RÉHAUSSE EN OPTION : Non

- POIDS : 46 kg
- TYPE D'INSTALLATION : Surélevé, posé ou encastré
- FORME : Rectangulaire
- MOTIF DE SURFACE : Texturé ardoise
- LIVRÉ AVEC BONDE : Non
- A COMMANDER séparément et impérativement : E9A1364-CP, vidage extraplat, débit 36 l/min

### Bénéfices consommateurs

- MATÉRIAU DE QUALITÉ : Fabriqué en Neoroc, un matériau composé de poudre de marbre et de résine, il est revêtu d'un gel coat sanitaire très résistant
- HAUTE QUALITÉ TESTÉE : Pas de rétention d'eau, pas de déformation, résistance aux tâches, aux chocs mécaniques, aux rayures et aux chocs thermiques
- DESIGN ÉPURÉ : Receveur extraplat de 3 cm de hauteur avec capot de bonde encastré et de la même couleur que le receveur
- SÉCURITÉ : receveur antidérapant PN12 suivant la norme NF
- ARDOISE : Surface imitant une ardoise naturelle, finition mate en blanc ou gris anthracite

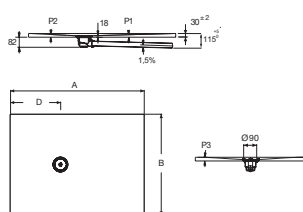
### Bénéfices installateurs

- 3 TYPES D'INSTALLATION : A poser, à encastrer ou à surélever. Accessoire complémentaire en option : bonde extraplate E6266-NF
- POSE ENCASTRÉE : Angles quasi-droits pour une pose affleurante avec le carrelage et respect des dimensions au millimètre près
- FACILITÉ DE POSE : Fond plat et lisse, sans décaissement
- REDÉCOUPABLE : Découpe possible à la meuleuse d'angle et disque diamant

### Produits requis

- E9A1364 : Bonde extra-plate sans capot

### Dessin technique



	A mm <sup>±0.2</sup>	B mm <sup>±0.2</sup>	D mm <sup>±0.1</sup>	P1	P2	P3
E67000	900	700	300	3%	6%	5.1%
E67001	1000	700	300	2.6%	6%	5.1%
E67002	1100	700	350	2.4%	6.1%	5.1%
E67003	1000	700	350	2.1%	5.1%	5.1%
E67004	1300	700	350	1.9%	5.1%	5.1%
E67005	1400	700	350	1.7%	5.1%	5.1%
E67006	1500	700	350	1.6%	5.1%	5.1%
E67007	1600	700	531	1.7%	3.4%	5.1%
E67008	1700	700	631	1.7%	2.8%	5.1%
E67009	1800	700	631	1.5%	2.8%	5.1%
E67010	1900	700	731	1.5%	2.5%	5.1%
E67022	800	800	400	4.5%	4.5%	4.5%
E67011	1000	800	300	2.6%	6%	4.5%
E67012	1100	800	400	2.6%	4.5%	4.5%
E67013	1200	800	400	2.2%	4.5%	4.5%
E67014	1300	800	400	2%	4.5%	4.5%
E67015	1400	800	400	1.8%	4.5%	4.5%
E67016	1500	800	400	1.6%	4.5%	4.5%
E67017	1600	800	531	1.7%	3.4%	4.5%
E67018	1700	800	631	1.7%	2.8%	4.5%
E67019	1800	800	731	1.7%	2.5%	4.5%
E67020	1900	800	731	1.5%	2.5%	4.5%
E67024	2000	800	831	1.5%	2.2%	4.5%
E67033	900	900	450	4%	4%	4%
E67021	1000	900	300	2.6%	6%	4%
E67022	1100	900	450	2.8%	4%	4%
E67023	1200	900	450	2.4%	4%	4%
E67024	1300	900	450	2.1%	4%	4%
E67025	1400	900	450	1.9%	4%	4%
E67026	1500	900	450	1.7%	4%	4%
E67027	1600	900	531	1.7%	3.4%	4%
E67028	1700	900	631	1.7%	2.8%	4%
E67029	1800	900	731	1.7%	2.5%	4%
E67030	1900	900	731	1.5%	2.5%	4%
E67035	2000	900	831	1.5%	2.2%	4%

Descriptif CCTP : Receveur rectangulaire 160 x 80 cm. E67017. Collection : SINGULIER. DIMENSIONS : 160 x 80 x 3 cm. POIDS : 46 kg. MATÉRIAU : Neoroc. TYPE D'INSTALLATION : Surélevé, posé ou encastré. NORMES ET RÉGLEMENTATIONS : CE. FORME : Rectangulaire. DIAMÈTRE DE BONDE (CM) : 9. MOTIF DE SURFACE : Texturé ardoise. NIVEAU D'ADHÉRENCE : PN12 selon norme NF (Classe A selon norme DIN). LIVRÉ AVEC BONDE : Non. KIT DE RÉHAUSSE EN OPTION : Non. A COMMANDER séparément et impérativement : E9A1364-CP, vidage extraplat, débit 36 l/min.




E67023



Collection : SINGULIER

Couleur\* :



Principaux atouts :



**Caractéristiques techniques**

- DIMENSIONS : 120 x 90 x 3 cm
- MATÉRIAU : Neoroc
- NORMES ET RÉGLEMENTATIONS : CE
- DIAMÈTRE DE BONDE (CM) : 9
- NIVEAU D'ADHÉRENCE : PN12 selon norme NF (Classe A selon norme DIN)
- KIT DE RÉHAUSSE EN OPTION : Non

- POIDS : 38 kg
- TYPE D'INSTALLATION : Surélevé, posé ou encastré
- FORME : Rectangulaire
- MOTIF DE SURFACE : Texturé ardoise
- LIVRÉ AVEC BONDE : Non
- A COMMANDER séparément et impérativement : E9A1364-CP, vidage extraplat, débit 36 l/min

**Bénéfices consommateurs**

- MATÉRIAU DE QUALITÉ : Fabriqué en Neoroc, un matériau composé de poudre de marbre et de résine, il est revêtu d'un gel coat sanitaire très résistant
- HAUTE QUALITÉ TESTÉE : Pas de rétention d'eau, pas de déformation, résistance aux tâches, aux chocs mécaniques, aux rayures et aux chocs thermiques
- DESIGN ÉPURÉ : Receveur extraplat de 3 cm de hauteur avec capot de bonde encastré et de la même couleur que le receveur
- SÉCURITÉ : receveur antidérapant PN12 suivant la norme NF
- ARDOISE : Surface imitant une ardoise naturelle, finition mate en blanc ou gris anthracite

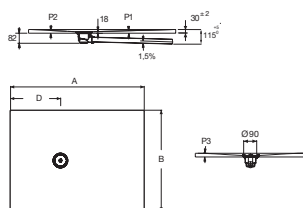
**Bénéfices installateurs**

- 3 TYPES D'INSTALLATION : A poser, à encastrer ou à surélever. Accessoire complémentaire en option : bonde extraplate E6266-NF
- POSE ENCASTRÉE : Angles quasi-droits pour une pose affleurante avec le carrelage et respect des dimensions au millimètre près
- FACILITÉ DE POSE : Fond plat et lisse, sans décaissement
- REDÉCOUPABLE : Découpe possible à la meuleuse d'angle et disque diamant

**Produits requis**

- E9A1364 : Bonde extra-plate sans capot

**Dessin technique**



	A mm	B mm	D mm	P1	P2	P3
E67000	900	700	300	3%	6%	5,1%
E67001	1000	700	300	2,6%	6%	5,1%
E67002	1100	700	350	2,4%	6,1%	5,1%
E67003	1000	700	350	2,1%	5,1%	5,1%
E67004	1300	700	350	1,9%	5,1%	5,1%
E67005	1400	700	350	1,7%	5,1%	5,1%
E67006	1500	700	350	1,6%	5,1%	5,1%
E67007	1600	700	531	1,7%	3,4%	5,1%
E67008	1700	700	631	1,7%	2,8%	5,1%
E67009	1800	700	631	1,5%	2,8%	5,1%
E67010	1900	700	731	1,5%	2,5%	5,1%
E67022	800	800	400	4,5%	4,5%	4,5%
E67011	1000	800	300	2,6%	6%	4,5%
E67012	1100	800	400	2,6%	4,5%	4,5%
E67013	1200	800	400	2,2%	4,5%	4,5%
E67014	1300	800	400	2%	4,5%	4,5%
E67015	1400	800	400	1,8%	4,5%	4,5%
E67016	1500	800	400	1,6%	4,5%	4,5%
E67017	1600	800	531	1,7%	3,4%	4,5%
E67018	1700	800	631	1,7%	2,8%	4,5%
E67019	1800	800	731	1,7%	2,5%	4,5%
E67020	1900	800	731	1,5%	2,5%	4,5%
E67024	2000	800	831	1,5%	2,2%	4,5%
E67033	900	900	450	4%	4%	4%
E67021	1000	900	300	2,6%	6%	4%
E67022	1100	900	450	2,8%	4%	4%
E67023	1200	900	450	2,4%	4%	4%
E67024	1300	900	450	2,1%	4%	4%
E67025	1400	900	450	1,9%	4%	4%
E67026	1500	900	450	1,7%	4%	4%
E67027	1600	900	531	1,7%	3,4%	4%
E67028	1700	900	631	1,7%	2,8%	4%
E67029	1800	900	731	1,7%	2,5%	4%
E67030	1900	900	731	1,5%	2,5%	4%
E67035	2000	900	831	1,5%	2,2%	4%

Descriptif CCTP : Receveur rectangulaire 120 x 90 cm. E67023. Collection : SINGULIER. DIMENSIONS : 120 x 90 x 3 cm. POIDS : 38 kg. MATÉRIAU : Neoroc. TYPE D'INSTALLATION : Surélevé, posé ou encastré. NORMES ET RÉGLEMENTATIONS : CE. FORME : Rectangulaire. DIAMÈTRE DE BONDE (CM) : 9. MOTIF DE SURFACE : Texturé ardoise. NIVEAU D'ADHÉRENCE : PN12 selon norme NF (Classe A selon norme DIN). LIVRÉ AVEC BONDE : Non. KIT DE RÉHAUSSE EN OPTION : Non. A COMMANDER séparément et impérativement : E9A1364-CP, vidage extraplat, débit 36 l/min.


\*En raison des variations possibles dans le réglage de votre ordinateur et de votre imprimante, de facteurs techniques et des caractéristiques particulières de certaines de nos finitions, les couleurs ne sont pas représentatives de la réalité mais sont seulement une indication.

E67025



Collection : SINGULIER

Couleur\* :



Principaux atouts :



**Caractéristiques techniques**

- DIMENSIONS : 140 x 90 x 3 cm
- MATÉRIAU : Neoroc
- NORMES ET RÉGLEMENTATIONS : CE
- DIAMÈTRE DE BONDE (CM) : 9
- NIVEAU D'ADHÉRENCE : PN12 selon norme NF (Classe A selon norme DIN)
- KIT DE RÉHAUSSE EN OPTION : Non

- POIDS : 45 kg
- TYPE D'INSTALLATION : Surélevé, posé ou encastré
- FORME : Rectangulaire
- MOTIF DE SURFACE : Texturé ardoise
- LIVRÉ AVEC BONDE : Non
- A COMMANDER séparément et impérativement : E9A1364-CP, vidage extraplat, débit 36 l/min

**Bénéfices consommateurs**

- MATÉRIAU DE QUALITÉ : Fabriqué en Neoroc, un matériau composé de poudre de marbre et de résine, il est revêtu d'un gel coat sanitaire très résistant
- HAUTE QUALITÉ TESTÉE : Pas de rétention d'eau, pas de déformation, résistance aux tâches, aux chocs mécaniques, aux rayures et aux chocs thermiques
- DESIGN ÉPURÉ : Receveur extraplat de 3 cm de hauteur avec capot de bonde encastré et de la même couleur que le receveur
- SÉCURITÉ : receveur antidérapant PN12 suivant la norme NF
- ARDOISE : Surface imitant une ardoise naturelle, finition mate en blanc ou gris anthracite

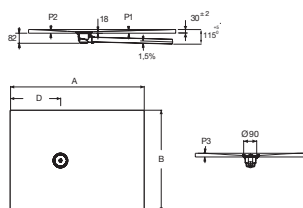
**Bénéfices installateurs**

- 3 TYPES D'INSTALLATION : A poser, à encastrer ou à surélever. Accessoire complémentaire en option : bonde extraplate E6266-NF
- POSE ENCASTRÉE : Angles quasi-droits pour une pose affleurante avec le carrelage et respect des dimensions au millimètre près
- FACILITÉ DE POSE : Fond plat et lisse, sans décaissement
- REDÉCOUPABLE : Découpe possible à la meuleuse d'angle et disque diamant

**Produits requis**

- E9A1364 : Bonde extra-plate sans capot

**Dessin technique**



	A mm	B mm	D mm	P1	P2	P3
E67000	900	700	300	3%	6%	5,1%
E67001	1000	700	300	2,6%	6%	5,1%
E67002	1100	700	350	2,4%	6,1%	5,1%
E67003	1000	700	350	2,1%	5,1%	5,1%
E67004	1300	700	350	1,9%	5,1%	5,1%
E67005	1400	700	350	1,7%	5,1%	5,1%
E67006	1500	700	350	1,6%	5,1%	5,1%
E67007	1600	700	531	1,7%	3,4%	5,1%
E67008	1700	700	631	1,7%	2,8%	5,1%
E67009	1800	700	631	1,5%	2,8%	5,1%
E67010	1900	700	731	1,5%	2,5%	5,1%
E67022	800	800	400	4,5%	4,5%	4,5%
E67011	1000	800	300	2,6%	6%	4,5%
E67012	1100	800	400	2,6%	4,5%	4,5%
E67013	1200	800	400	2,2%	4,5%	4,5%
E67014	1300	800	400	2%	4,5%	4,5%
E67015	1400	800	400	1,8%	4,5%	4,5%
E67016	1500	800	400	1,6%	4,5%	4,5%
E67017	1600	800	531	1,7%	3,4%	4,5%
E67018	1700	800	631	1,7%	2,8%	4,5%
E67019	1800	800	731	1,7%	2,5%	4,5%
E67020	1900	800	731	1,5%	2,5%	4,5%
E67024	2000	800	831	1,5%	2,2%	4,5%
E67033	900	900	450	4%	4%	4%
E67021	1000	900	300	2,6%	6%	4%
E67022	1100	900	450	2,8%	4%	4%
E67023	1200	900	450	2,4%	4%	4%
E67024	1300	900	450	2,1%	4%	4%
E67025	1400	900	450	1,9%	4%	4%
E67026	1500	900	450	1,7%	4%	4%
E67027	1600	900	531	1,7%	3,4%	4%
E67028	1700	900	631	1,7%	2,8%	4%
E67029	1800	900	731	1,7%	2,5%	4%
E67030	1900	900	731	1,5%	2,5%	4%
E67035	2000	900	831	1,5%	2,2%	4%

Descriptif CCTP : Receveur rectangulaire 140 x 90 cm. E67025. Collection : SINGULIER. DIMENSIONS : 140 x 90 x 3 cm. POIDS : 45 kg. MATÉRIAU : Neoroc. TYPE D'INSTALLATION : Surélevé, posé ou encastré. NORMES ET RÉGLEMENTATIONS : CE. FORME : Rectangulaire. DIAMÈTRE DE BONDE (CM) : 9. MOTIF DE SURFACE : Texturé ardoise. NIVEAU D'ADHÉRENCE : PN12 selon norme NF (Classe A selon norme DIN). LIVRÉ AVEC BONDE : Non. KIT DE RÉHAUSSE EN OPTION : Non. A COMMANDER séparément et impérativement : E9A1364-CP, vidage extraplat, débit 36 l/min.


\*En raison des variations possibles dans le réglage de votre ordinateur et de votre imprimante, de facteurs techniques et des caractéristiques particulières de certaines de nos finitions, les couleurs ne sont pas représentatives de la réalité mais sont seulement une indication.

E67027



Collection : SINGULIER

Couleur\* :



Principaux atouts :



### Caractéristiques techniques

- DIMENSIONS : 160 x 90 x 3 cm
- MATÉRIAU : Neoroc
- NORMES ET RÉGLEMENTATIONS : CE
- DIAMÈTRE DE BONDE (CM) : 9
- NIVEAU D'ADHÉRENCE : PN12 selon norme NF (Classe A selon norme DIN)
- KIT DE RÉHAUSSE EN OPTION : Non

- POIDS : 52 kg
- TYPE D'INSTALLATION : Surélevé, posé ou encastré
- FORME : Rectangulaire
- MOTIF DE SURFACE : Texturé ardoise
- LIVRÉ AVEC BONDE : Non
- A COMMANDER séparément et impérativement : E9A1364-CP, vidage extraplat, débit 36 l/min

### Bénéfices consommateurs

- MATÉRIAU DE QUALITÉ : Fabriqué en Neoroc, un matériau composé de poudre de marbre et de résine, il est revêtu d'un gel coat sanitaire très résistant
- HAUTE QUALITÉ TESTÉE : Pas de rétention d'eau, pas de déformation, résistance aux tâches, aux chocs mécaniques, aux rayures et aux chocs thermiques
- DESIGN ÉPURÉ : Receveur extraplat de 3 cm de hauteur avec capot de bonde encastré et de la même couleur que le receveur
- SÉCURITÉ : receveur antidérapant PN12 suivant la norme NF
- ARDOISE : Surface imitant une ardoise naturelle, finition mate en blanc ou gris anthracite

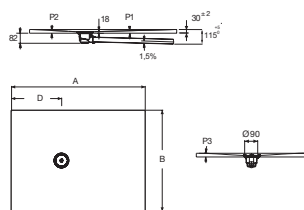
### Bénéfices installateurs

- 3 TYPES D'INSTALLATION : A poser, à encastrer ou à surélever. Accessoire complémentaire en option : bonde extraplate E6266-NF
- POSE ENCASTRÉE : Angles quasi-droits pour une pose affleurante avec le carrelage et respect des dimensions au millimètre près
- FACILITÉ DE POSE : Fond plat et lisse, sans décaissement
- REDÉCOUPABLE : Découpe possible à la meuleuse d'angle et disque diamant

### Produits requis

- E9A1364 : Bonde extra-plate sans capot

### Dessin technique



	A mm	B mm	D mm	P1	P2	P3
E67000	900	700	300	3%	6%	5,1%
E67001	1000	700	300	2,6%	6%	5,1%
E67002	1100	700	350	2,4%	6,1%	5,1%
E67003	1000	700	350	2,1%	5,1%	5,1%
E67004	1300	700	350	1,9%	5,1%	5,1%
E67005	1400	700	350	1,7%	5,1%	5,1%
E67006	1500	700	350	1,6%	5,1%	5,1%
E67007	1600	700	531	1,7%	3,4%	5,1%
E67008	1700	700	631	1,7%	2,8%	5,1%
E67009	1800	700	631	1,5%	2,8%	5,1%
E67010	1900	700	731	1,5%	2,5%	5,1%
E67022	800	800	400	4,5%	4,5%	4,5%
E67011	1000	800	300	2,6%	6%	4,5%
E67012	1100	800	400	2,6%	4,5%	4,5%
E67013	1200	800	400	2,2%	4,5%	4,5%
E67014	1300	800	400	2%	4,5%	4,5%
E67015	1400	800	400	1,8%	4,5%	4,5%
E67016	1500	800	400	1,6%	4,5%	4,5%
E67017	1600	800	531	1,7%	3,4%	4,5%
E67018	1700	800	631	1,7%	2,8%	4,5%
E67019	1800	800	731	1,7%	2,5%	4,5%
E67020	1900	800	731	1,5%	2,5%	4,5%
E67024	2000	800	831	1,5%	2,2%	4,5%
E67033	900	900	450	4%	4%	4%
E67021	1000	900	300	2,6%	6%	4%
E67022	1100	900	450	2,8%	4%	4%
E67023	1200	900	450	2,4%	4%	4%
E67024	1300	900	450	2,1%	4%	4%
E67025	1400	900	450	1,9%	4%	4%
E67026	1500	900	450	1,7%	4%	4%
E67027	1600	900	531	1,7%	3,4%	4%
E67028	1700	900	631	1,7%	2,8%	4%
E67029	1800	900	731	1,7%	2,5%	4%
E67030	1900	900	731	1,5%	2,5%	4%
E67035	2000	900	831	1,5%	2,2%	4%


Descriptif CCTP : Receveur rectangulaire 160 x 90 cm. E67027. Collection : SINGULIER. DIMENSIONS : 160 x 90 x 3 cm. POIDS : 52 kg. MATÉRIAU : Neoroc. TYPE D'INSTALLATION : Surélevé, posé ou encastré. NORMES ET RÉGLEMENTATIONS : CE. FORME : Rectangulaire. DIAMÈTRE DE BONDE (CM) : 9. MOTIF DE SURFACE : Texturé ardoise. NIVEAU D'ADHÉRENCE : PN12 selon norme NF (Classe A selon norme DIN). LIVRÉ AVEC BONDE : Non. KIT DE RÉHAUSSE EN OPTION : Non. A COMMANDER séparément et impérativement : E9A1364-CP, vidage extraplat, débit 36 l/min.

E67028



Collection : SINGULIER

Couleur\* :



Principaux atouts :



### Caractéristiques techniques

- DIMENSIONS : 170 x 90 x 3 cm
- MATÉRIAU : Neoroc
- NORMES ET RÉGLEMENTATIONS : CE
- DIAMÈTRE DE BONDE (CM) : 9
- NIVEAU D'ADHÉRENCE : PN12 selon norme NF (Classe A selon norme DIN)
- KIT DE RÉHAUSSE EN OPTION : Non

- POIDS : 54 kg
- TYPE D'INSTALLATION : Surélevé, posé ou encastré
- FORME : Rectangulaire
- MOTIF DE SURFACE : Texturé ardoise
- LIVRÉ AVEC BONDE : Non
- A COMMANDER séparément et impérativement : E9A1364-CP, vidage extraplat, débit 36 l/min

### Bénéfices consommateurs

- MATÉRIAU DE QUALITÉ : Fabriqué en Neoroc, un matériau composé de poudre de marbre et de résine, il est revêtu d'un gel coat sanitaire très résistant
- HAUTE QUALITÉ TESTÉE : Pas de rétention d'eau, pas de déformation, résistance aux tâches, aux chocs mécaniques, aux rayures et aux chocs thermiques
- DESIGN ÉPURÉ : Receveur extraplat de 3 cm de hauteur avec capot de bonde encastré et de la même couleur que le receveur
- SÉCURITÉ : receveur antidérapant PN12 suivant la norme NF
- ARDOISE : Surface imitant une ardoise naturelle, finition mate en blanc ou gris anthracite

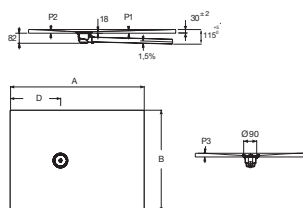
### Bénéfices installateurs

- 3 TYPES D'INSTALLATION : A poser, à encastrer ou à surélever. Accessoire complémentaire en option : bonde extraplate E6266-NF
- POSE ENCASTRÉE : Angles quasi-droits pour une pose affleurante avec le carrelage et respect des dimensions au millimètre près
- FACILITÉ DE POSE : Fond plat et lisse, sans décaissement
- REDÉCOUPABLE : Découpe possible à la meuleuse d'angle et disque diamant

### Produits requis

- E9A1364 : Bonde extra-plate sans capot

### Dessin technique



	A mm	B mm	D mm	P1	P2	P3
E67000	900	700	300	3%	6%	5,1%
E67001	1000	700	300	2,6%	6%	5,1%
E67002	1100	700	350	2,4%	6,1%	5,1%
E67003	1000	700	350	2,1%	5,1%	5,1%
E67004	1300	700	350	1,9%	5,1%	5,1%
E67005	1400	700	350	1,7%	5,1%	5,1%
E67006	1500	700	350	1,6%	5,1%	5,1%
E67007	1600	700	531	1,7%	3,4%	5,1%
E67008	1700	700	631	1,7%	2,8%	5,1%
E67009	1800	700	631	1,5%	2,8%	5,1%
E67010	1900	700	731	1,5%	2,5%	5,1%
E67022	800	800	400	4,5%	4,5%	4,5%
E67011	1000	800	300	2,6%	6%	4,5%
E67012	1100	800	400	2,6%	4,5%	4,5%
E67013	1200	800	400	2,2%	4,5%	4,5%
E67014	1300	800	400	2%	4,5%	4,5%
E67015	1400	800	400	1,8%	4,5%	4,5%
E67016	1500	800	400	1,6%	4,5%	4,5%
E67017	1600	800	531	1,7%	3,4%	4,5%
E67018	1700	800	631	1,7%	2,8%	4,5%
E67019	1800	800	731	1,7%	2,5%	4,5%
E67020	1900	800	731	1,5%	2,5%	4,5%
E67024	2000	800	831	1,5%	2,2%	4,5%
E67033	900	900	450	4%	4%	4%
E67021	1000	900	300	2,6%	6%	4%
E67022	1100	900	450	2,8%	4%	4%
E67023	1200	900	450	2,4%	4%	4%
E67024	1300	900	450	2,1%	4%	4%
E67025	1400	900	450	1,9%	4%	4%
E67026	1500	900	450	1,7%	4%	4%
E67027	1600	900	531	1,7%	3,4%	4%
E67028	1700	900	631	1,7%	2,8%	4%
E67029	1800	900	731	1,7%	2,5%	4%
E67030	1900	900	731	1,5%	2,5%	4%
E67035	2000	900	831	1,5%	2,2%	4%

Descriptif CCTP : Receveur rectangulaire 170 x 90 cm. E67028. Collection : SINGULIER. DIMENSIONS : 170 x 90 x 3 cm. POIDS : 54 kg. MATÉRIAU : Neoroc. TYPE D'INSTALLATION : Surélevé, posé ou encastré. NORMES ET RÉGLEMENTATIONS : CE. FORME : Rectangulaire. DIAMÈTRE DE BONDE (CM) : 9. MOTIF DE SURFACE : Texturé ardoise. NIVEAU D'ADHÉRENCE : PN12 selon norme NF (Classe A selon norme DIN). LIVRÉ AVEC BONDE : Non. KIT DE RÉHAUSSE EN OPTION : Non. A COMMANDER séparément et impérativement : E9A1364-CP, vidage extraplat, débit 36 l/min.

\*En raison des variations possibles dans le réglage de votre ordinateur et de votre imprimante, de facteurs techniques et des caractéristiques particulières de certaines de nos finitions, les couleurs ne sont pas représentatives de la réalité mais sont seulement une indication.