

E6D069



Collection : MALICE

Couleur* :



GA - Profils chromés

Principaux atouts :



Caractéristiques techniques

- DIMENSIONS : 3 x 94,80 x 150 cm
- MATÉRIAU : Verre
- FORME : Courbe
- CONSEILS D'ENTRETIEN : à nettoyer à l'eau savonneuse
- POIDS : 22 kg
- NORMES ET RÉGLEMENTATIONS : EN 14428
- CONSEILS D'ENTRETIEN : CONSEILS D'ENTRETIEN : à nettoyer à l'eau savonneuse

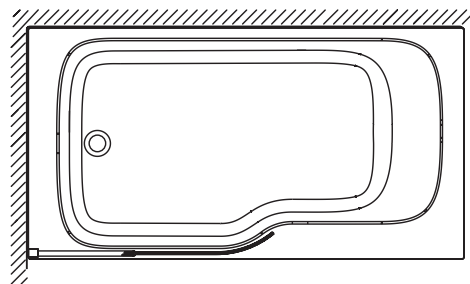
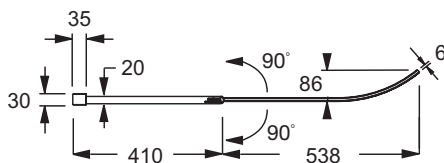
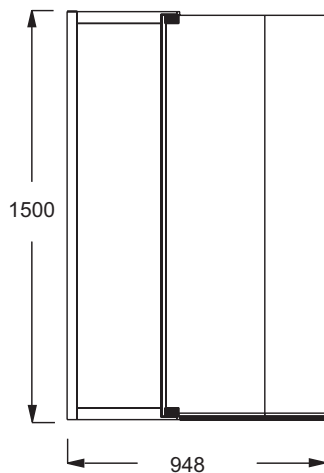
Bénéfices consommateurs

- ACCÈS FACILITÉ : 1er volet fixe et 2ème volet courbe pivotant à 100°
- DESIGN : Pare-bain large et courbe pour éviter les éclaboussures
- FINITIONS : Profils chromés

Produits complémentaires

- CE6D065R : Baignoire bain-douche 170 x 90 cm
- CE6D065L : Baignoire bain-douche 170 x 90 cm
- CE6D066R : Baignoire bain-douche 160 x 85 cm
- CE6D066L : Baignoire bain-douche 160 x 85 cm
- E6D070 : Étagère en plexiglas

Dessin technique



Descriptif CCTP : Pare-bain, 2 volets. E6D069. Collection : MALICE. DIMENSIONS : 3 x 94,80 x 150 cm. POIDS : 22 kg. MATÉRIAU : Verre. NORMES ET RÉGLEMENTATIONS : EN 14428. FORME : Courbe. CONSEILS D'ENTRETIEN : CONSEILS D'ENTRETIEN : à nettoyer à l'eau savonneuse. CONSEILS D'ENTRETIEN : à nettoyer à l'eau savonneuse.